

OMB+ Registrierung und Login

Du willst dich auf ein Ingenieur-, Wirtschafts-, Naturwissenschafts- oder Informatikstudium vorbereiten?

Dann ist OMB+ der Mathematikurs für Dich. In dem kostenlosen online Mathekurs lernst du, wann immer es dir passt – so kannst du Gelerntes aus der Schule wiederholen, Wissenslücken schließen und Kenntnisse überprüfen.

Zur Registrierung bei OMB + musst du nicht an der HSHL eingeschrieben sein - du kannst deine private Mail-Adresse verwenden.

Zum Online-Kurs geht es mit einem Klick auf das nachfolgende Bild.



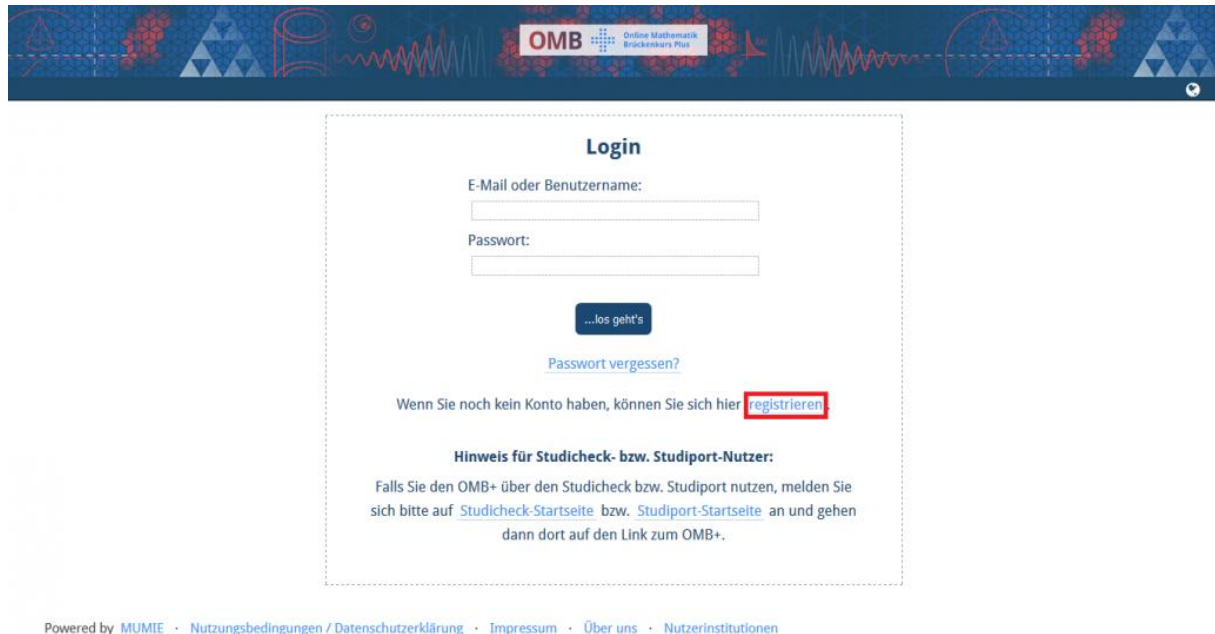
OMB+ Registrierung

Um einen Account zu erstellen, klicke auf das Kästchen **Anmelden oder Registrieren**.



The screenshot shows the OMB+ website interface. At the top, there is a navigation bar with the OMB+ logo and the text 'Online Mathematik Brückenkurs Plus'. Below the navigation bar, there are three main buttons: 'OMB+ Mathematik - Lernen Was und Wie?', 'Direkt zum Kurs (ohne Anmeldung)', and 'Anmelden oder Registrieren'. The 'Anmelden oder Registrieren' button is highlighted with a red border. Below the buttons, the main heading reads 'Online Mathematik Brückenkurs OMB+'. Underneath, there is a testimonial in German: '„Die Schulzeit liegt bei mir ein paar Jahre zurück und vor dem Einstieg in ein Physikstudium war das hier perfekt, um meine Mathematikkenntnisse wiederherzustellen. Vielen Dank und weiter so!“ (Philip, September 2016)'. At the bottom, there is a paragraph of text: 'Sie wollen sich auf ein Ingenieur-, Wirtschafts-, Naturwissenschafts- oder Informatikstudium vorbereiten? Dann ist der OMB+ der Mathematikurs für Sie. In dem kostenlosen Mathekurs lernen Sie online wann immer es Ihnen passt. Die Tutoren im Call-Center unterstützen Sie gerne dabei. Sie erreichen sie täglich - auch an Wochenenden - über Chat, Telefon oder Forum. Der Kurs hilft Ihnen den Schulstoff Mathe soweit aufzuarbeiten, dass Sie den Hochschulkursen problemlos'. On the right side of the page, there is a vertical orange bar with the text 'Support' and 'OMB+ Chat'.

Die Login-Seite erscheint, wähle hier **registrieren**.



OMB Online Mathematik Brückenkurs Plus

Login

E-Mail oder Benutzername:

Passwort:

...los geht's

[Passwort vergessen?](#)

Wenn Sie noch kein Konto haben, können Sie sich hier **registrieren**.

Hinweis für Studicheck- bzw. Studiport-Nutzer:
 Falls Sie den OMB+ über den Studicheck bzw. Studiport nutzen, melden Sie sich bitte auf [Studicheck-Startseite](#) bzw. [Studiport-Startseite](#) an und gehen dann dort auf den Link zum OMB+.

Powered by [MUMIE](#) · [Nutzungsbedingungen / Datenschutzerklärung](#) · [Impressum](#) · [Über uns](#) · [Nutzerinstitutionen](#)

Nachdem du Registrieren ausgewählt hast, erscheint eine neue Seite mit einem Anmeldeformular.

Fülle die erforderlichen Felder wie **Benutzername, Vorname, Nachname, etc.** aus.

Anschließend klickst du auf den **Abschicken-Button**.



OMB Online Mathematik Brückenkurs Plus

Benutzerkonto erstellen

Für statistische Zwecke bitten wir Sie, sich der Organisation zuzuordnen über deren Webseite sie auf den OMB+ gestossen sind. Falls Sie sich keiner Hochschule zuordnen wollen, wählen Sie als Organisation die Deutsche Physikalische Gesellschaft/Konferenz der Fachbereiche Physik aus. Schülerinnen und Schüler wählen bitte als Organisation "Schule" aus.

Mit der Wahl einer Hochschule gehen Sie keine Verpflichtung ein, an der gewählten Hochschule zu studieren.

Benutzername:

Vorname:

Nachname:

E-Mail:

Passwort:

Passwort wiederholen:


Organisation:

Ich akzeptiere die [Nutzungsbedingungen / Datenschutzerklärung](#).

Abschicken

Powered by [MUMIE](#) · [Nutzungsbedingungen / Datenschutzerklärung](#) · [Impressum](#) · [Über uns](#) · [Nutzerinstitutionen](#)

Wenn du den **Abschicken-Button** ausgewählt hast, erhältst du eine E-Mail an dein E-Mail-Postfach. Überprüfe deinen E-Mail-Eingang.



Benutzerkonto erstellen

Erfolg

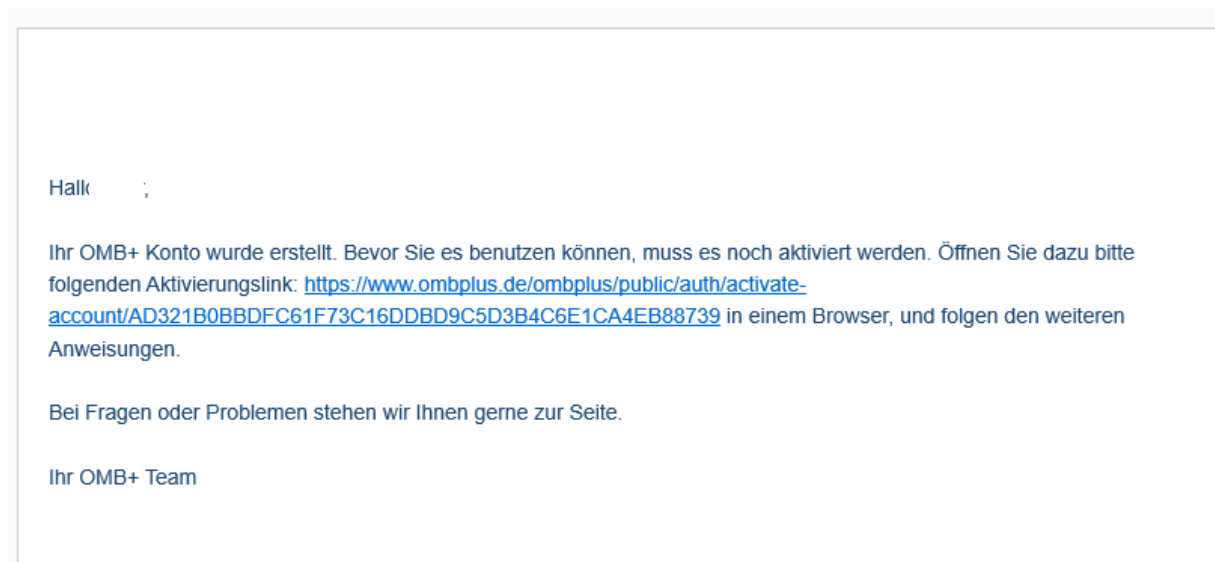
Das Konto wurde erfolgreich erstellt. Im Augenblick ist es noch nicht aktiviert, d.h. Sie können sich noch nicht damit beim OMB+ anmelden. In Kürze werden Sie eine E-Mail an die Adresse amir.jedir@hshl.de erhalten. Bitte folgen Sie den Anweisungen in dieser E-Mail, um das Konto zu aktivieren.

Powered by [MUMIE](#) · [Nutzungsbedingungen / Datenschutzerklärung](#) · [Impressum](#) · [Über uns](#) · [Nutzerinstitutionen](#)

Support

OMB+ Chat

Klicke auf den **blauen Link** in der E-Mail, um deinen Account freizuschalten.



Hallo ;

Ihr OMB+ Konto wurde erstellt. Bevor Sie es benutzen können, muss es noch aktiviert werden. Öffnen Sie dazu bitte folgenden Aktivierungslink: <https://www.ombplus.de/ombplus/public/auth/activate-account/AD321B0BBDFC61F73C16DDBD9C5D3B4C6E1CA4EB88739> in einem Browser, und folgen den weiteren Anweisungen.

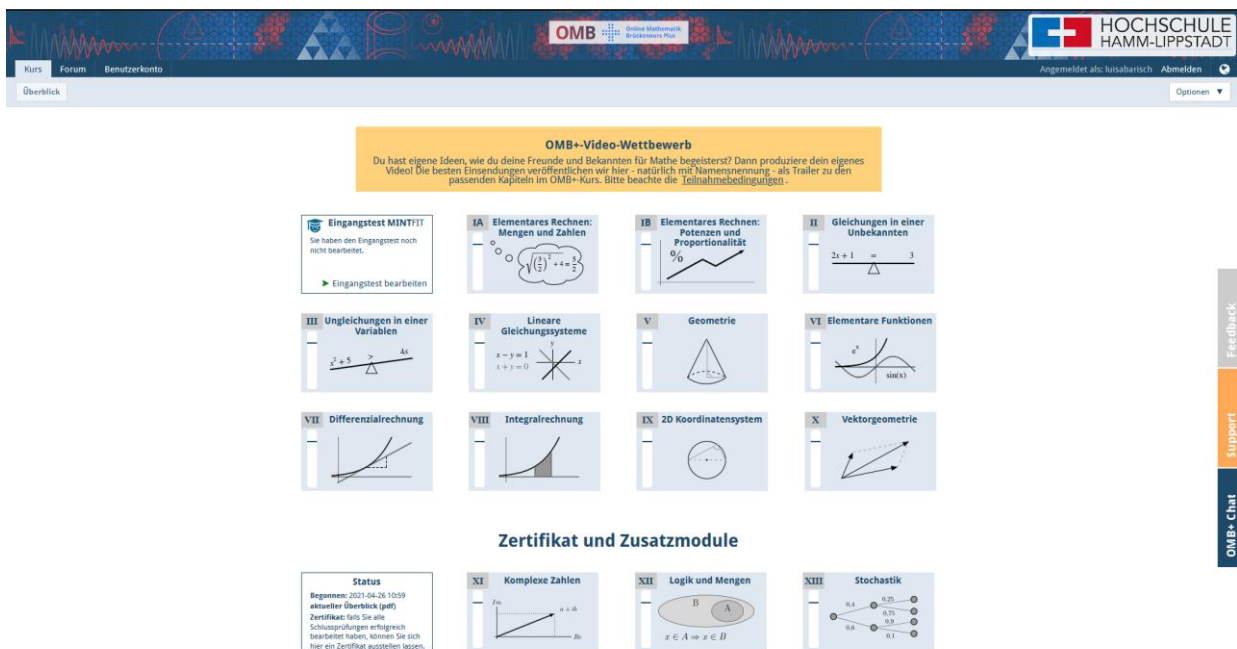
Bei Fragen oder Problemen stehen wir Ihnen gerne zur Seite.

Ihr OMB+ Team

Gib hier das von dir ausgewählte Passwort ein und klicke auf den **Abschicken-Button**.



Du bist nun im **OMB+-Portal** eingeloggt.



Bei Fragen zur OMB + Nutzung und Registrierung kannst du dich jederzeit gerne an Herrn Markus Stuckert (markus.stuckert@hshl.de) oder Frau Luisa Barisch (luisa.barisch@hshl.de) wenden.